

「臺灣大學系統」校際授權碼選課流程

說明：106 學年度第 2 學期起，日間學制學生得以選課授權碼選修已同意開放校際選課之課程。

流程：

0.選擇所屬年級選課系統 (http://www.aan.tnu.edu.tw/course/super_pages.php?ID=Ocourse101&Sn=10)。



1.選擇「校際選課」頁籤。



2.按「加選」鈕。

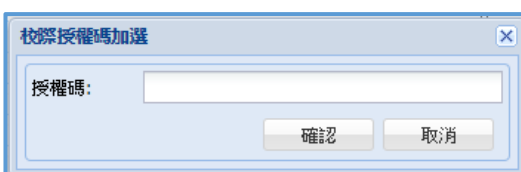


3-1.輸入課程資訊後按「查詢」鈕，

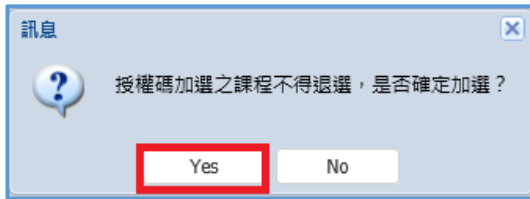
3-2.勾選欲授權碼加選之課程，再按「授權碼加選」鈕。



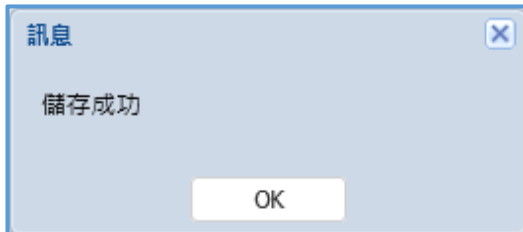
4.輸入「授權碼」。



5. 確認是否加選，按「Yes」。



6. 按「OK」完成加選。



7. 可至「我的選課」頁籤確認是否已完成加選。

